Հ-1

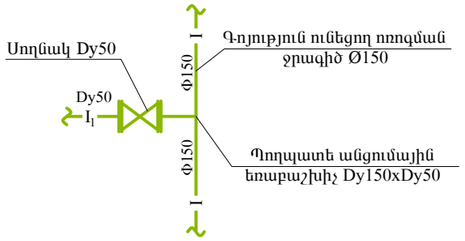

Դատարկման հանգույցի սխեմա

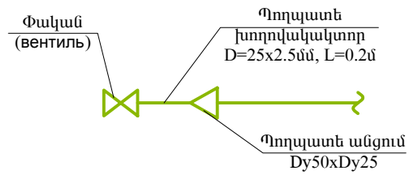

Ջրթող հանգույցի սխեմա

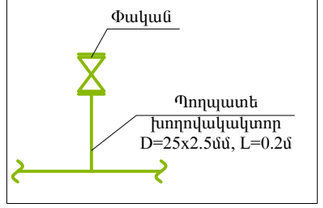

ԴԱՏԱՐԿՄԱՆ ՀԱՆԳՈՒՅՑԻ ՄԱՄՆԱԳԻՐ

Հ/Հ	Ա Ն Վ Ա Ն Ո Ւ Մ	Չափ. միավոր	Քանակ
1	2	3	4
1	Պողպատե (St) էլ. եռակցվող խողովակակտոր, միակողմանի պարուրակով D=25x2.5մմ, ГОСТ 10704-91	գծմ	0.2
2	Փական (вентиль), Dy25 PN = 1.0 ՄՊա	հատ	1
3	Պողպատե անցում Dy40XDy25	հատ	1

ՋՐԹՈՂ ՀԱՆԳՈՒՅՑԻ ՄԱՄՆԱԳԻՐ

Հ/Հ	Ա Ն Վ Ա Ն Ո Ւ Մ	Չափ. միավոր	Քանակ
1	2	3	4
1	Պողպատե (St) էլ. եռակցվող խողովակակտոր, միակողմանի պարուրակով D=25x2.5մմ, ГОСТ 10704-91	գծմ	0.2
2	Փական, DN25 PN = 1.0 ՄՊա	հատ	1
3	DN40-100xDN25 Պողպատե (St) խողովակների միացում էլ. եռակցմամբ	տեղ	1

ՍՈՂԱՆԻԿ
Մ 1:20

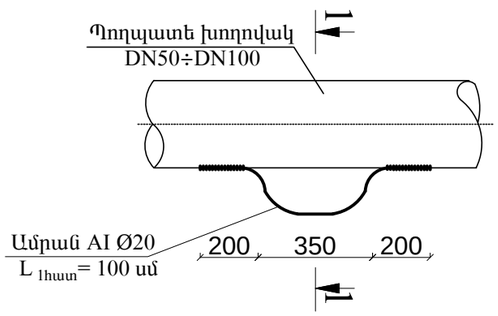

ԿՏՐՎԱԾՔ 1-1
Մ 1:20

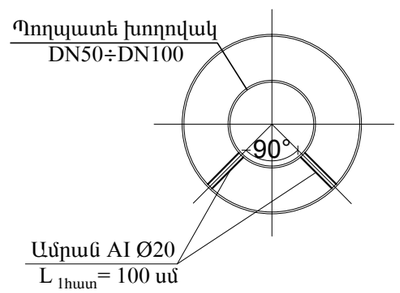

Սողանիկ միացման սխեմա

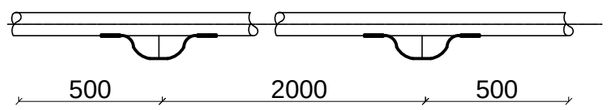

ՍՈՂԱՆԻԿԻ ԻՐԱԿԱՆԱՑՄԱՆ ՄԱՄՆԱԳԻՐ

Հ/Հ N	Ա Ն Վ Ա Ն Ո Ւ Մ	Չափ. միավոր	ՔԱՆ
1	2	3	4
1	AI Ø20, L=1.0մ (2հատ)	կգ	4.92
2	L=150մմ եռակցման կարի իրականացում	տեղ	4

ԾԱՆՈԹՈՒԹՅՈՒՆ

1. Ջրթող հանգույցների տեղադրման նշակետերն են՝
   - Ոռոգման ջրագիծ 1-ի I_1 ՆԿ0+06, ՆԿ0+13, ՆԿ0+19
2. Նախագծվող I_1 ջրագծի վերջում նախատեսել խողովակաշարի դատարկման հանգույց
3. Ասֆալտբետոնե ծածկույթի, սալահատակների, եզրաքարերի ծավալները ներառված են ճարտարապետական մասում

Megametr	Ք. ԵՐԵՎԱՆ, ՇԵՆԳԱՎԻԹ ՎԱՐՉԱԿԱՆ ՇՐՋԱՆ, ՇԻՐԱԿԻ 72 ՇԵՆՔԻ ԲԱԿԱՅԻՆ ՏԱՐԱԾՔԻ ԲԱՐԵԿԱՐԳՄԱՆ ԱՇԽԱՏԱՆՔՆԵՐ			Պատվեր N ԲՔ-ԲԸԱՇՁԲ-14/74-1		
			ՈՌՈԳՈՒՄ	ՓՈՒԼ	ԹԵՐԹ	ԹԵՐԹԵՐ
ՆԱԽԱԳԾԵՑ	Գ. ԵՂՈՅԱՆ			ԱՆ	2	3
			ՍԽԵՄԱՆԵՐ, ՄԱՍՆԱԳՐԵՐ	«ՄԵԳԱՄԵՏՐ» ՍՊԸ		